

# THE RSM BOARD DIVERSITY SURVEY

## The landscape following the implementation of Law 4706/2020

13 ΑΠΡΙΛΙΟΥ 2022 | BRITISH HELLENIC CHAMBER OF COMMERCE  
Έλενα Στυλιανού, Managing Partner, RSM Greece

# Στοιχεία Ανάλυσης

Προ 17/7/2021

160

Εισηγμένες  
Ελληνικές  
Επιχειρήσεις

1248

Μέλη Διοικητικών  
Συμβουλίων

10

Βασικές Κατηγορίες Κριτηρίων

- Φύλο (απλά/ ανώτερα μέλη)
- Εθνικότητα
- Ηλικία
- Οικογενειακές σχέσεις
- Ακαδημαϊκό επίπεδο
- Ανεξαρτησία
- Συγκέντρωση θέσεων στο ίδιο πρόσωπο
- Εμπειρία σε διαφορετικούς κλάδους
- Δεξιότητες

Μετά 17/7/2021

152


Εισηγμένες  
Ελληνικές  
Επιχειρήσεις

1224

Μέλη Διοικητικών  
Συμβουλίων

# Διαφοροποίηση ανά φύλο

Εκπροσώπηση μελών ΔΣ ανά φύλο



“ 34%

είναι ο μέσος όρος εκπροσώπησης γυναικών σε Ευρωπαϊκό επίπεδο

“ 1:3

είναι η αναλογία συνολικής εκπροσώπησης **γυναικών : ανδρών** στα διοικητικά συμβούλια των εισηγμένων



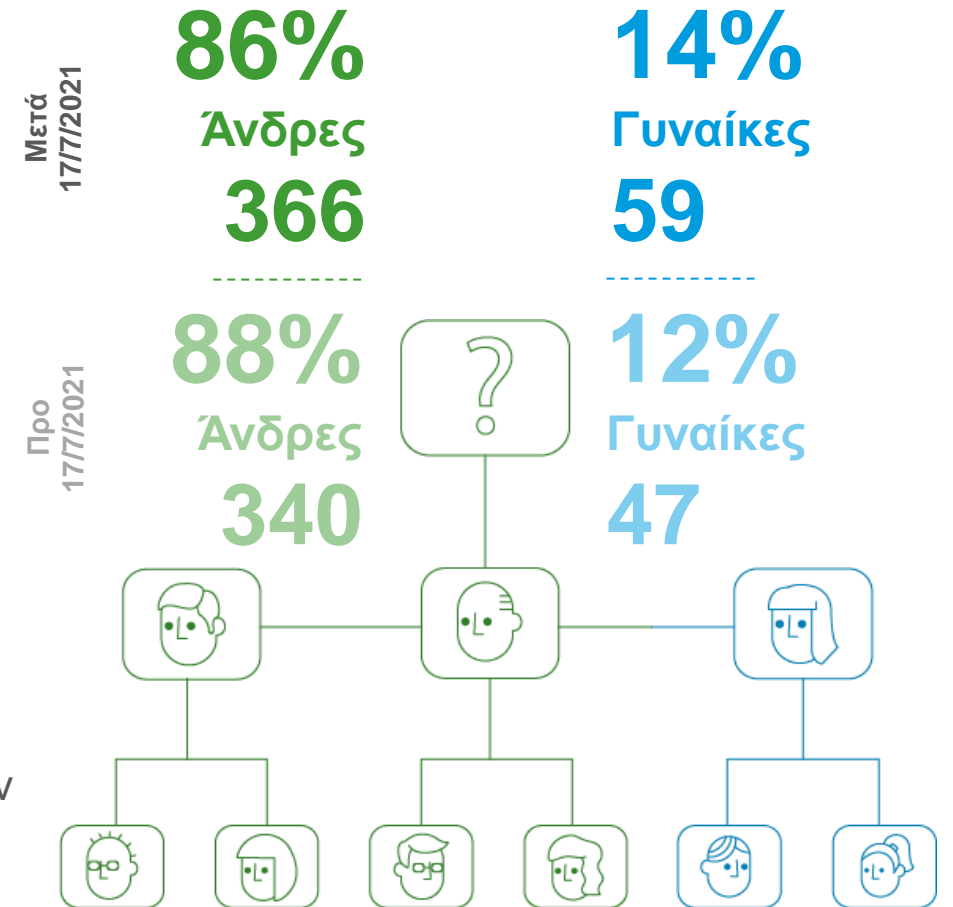
Μετά  
17/7/2021

**76%** **24%**  
Άνδρες Γυναίκες  
**926** **298**

Προ  
17/7/2021

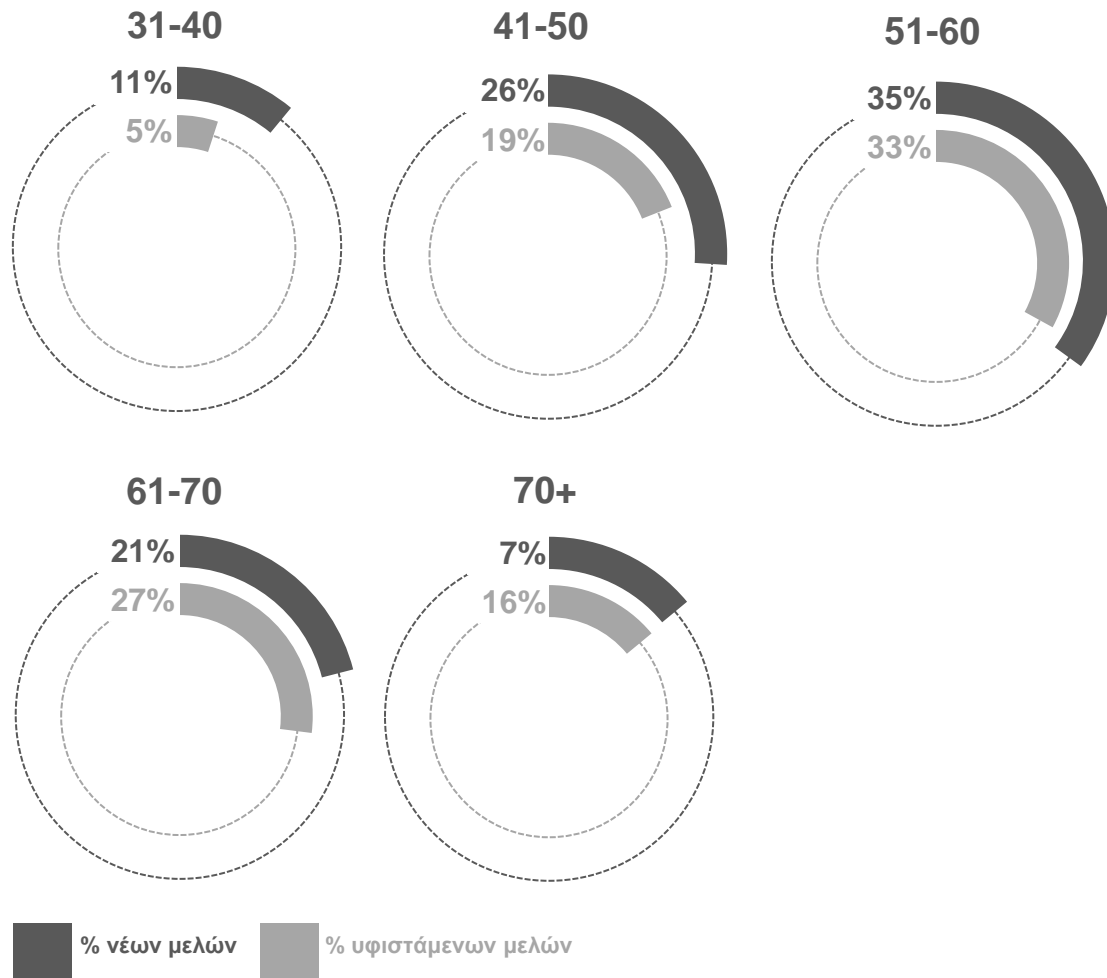
**83%** **17%**  
Άνδρες Γυναίκες  
**998** **200**

Επιμερισμός μελών ανά φύλο στις ανώτατες διοικητικές θέσεις



# Διαφοροποίηση ανά ηλικία

Ηλικιακή κατανομή των υφιστάμενων και νέων μελών Διοικητικών Συμβουλίων

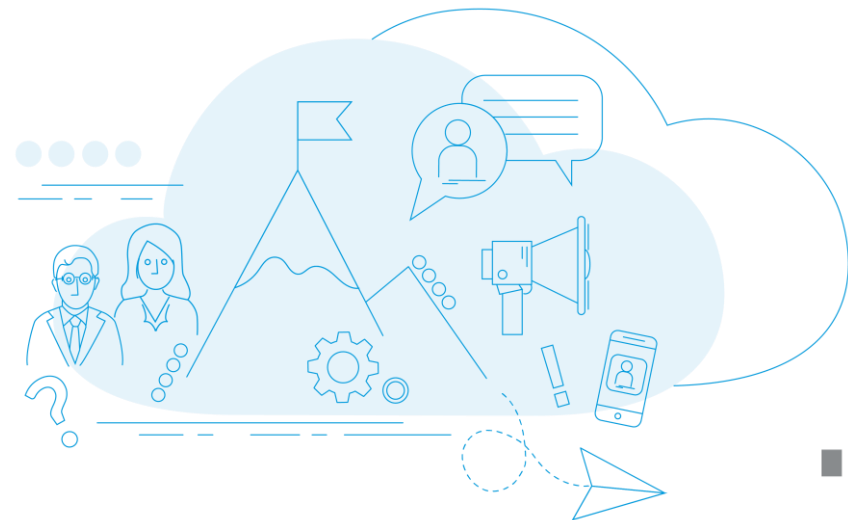


Πριν την 17/7/2021:

- **21%** των μελών είχε ηλικία **μικρότερη των 50 ετών**

Μετά την 17/7/2021:

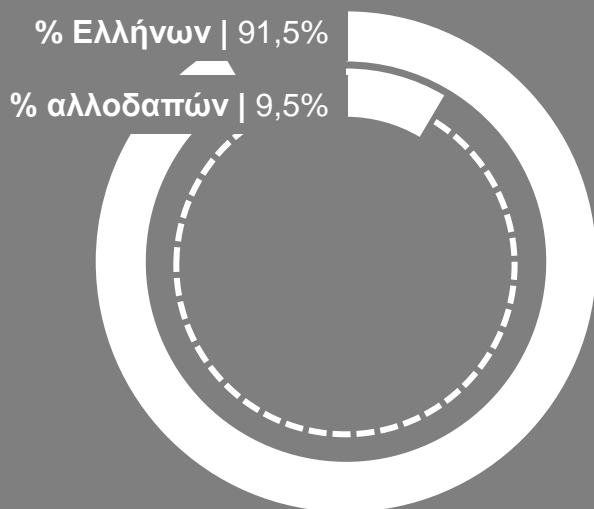
- **28%** των μελών έχει ηλικία **μικρότερη των 50 ετών**



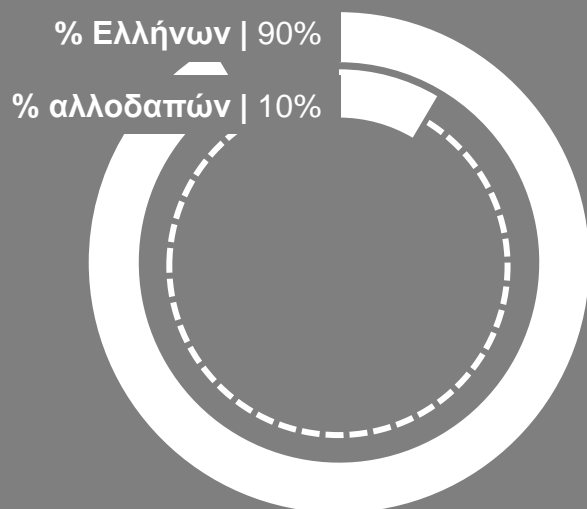
# Διαφοροποίηση ως προς την εθνικότητα των μελών

Ποσοστό μελών διαφορετικής εθνικότητας

Μετά την  
17/7/2021



Πριν την  
17/7/2021



“

104

μέλη

των διοικητικών συμβουλίων

δεν είναι Ελληνικής εθνικότητας

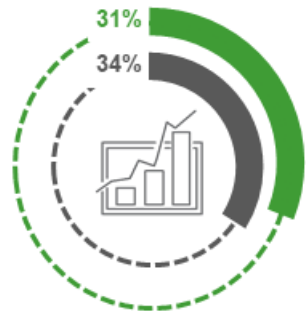
“

- 81 μέλη μη Ελληνικής Εθνικότητας είναι άνδρες
- 23 μέλη μη Ελληνικής Εθνικότητας είναι γυναίκες

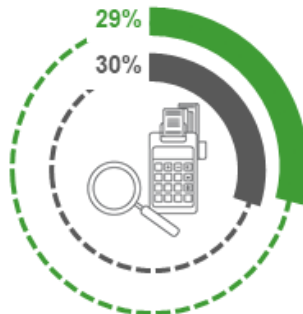
Σε σχέση με την προηγούμενη έρευνα μας, ο αριθμός και το ποσοστό μελών μη Ελληνικής εθνικότητας παρουσιάζει μια μείωση κατά 17 μέλη.

# Μίγμα δεξιοτήτων και γνώσεων

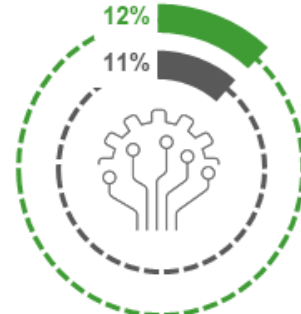
Διαφοροποίηση βάσει ποικιλομορφίας δεξιοτήτων



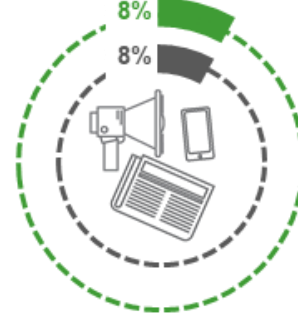
Strategy/ Business Management



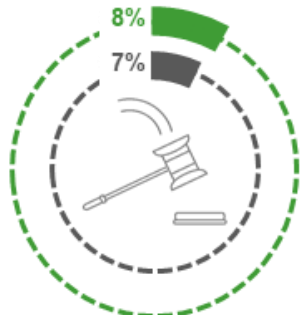
Accounting & Finance



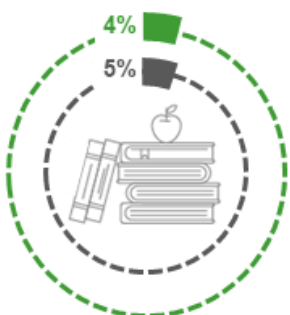
Operations



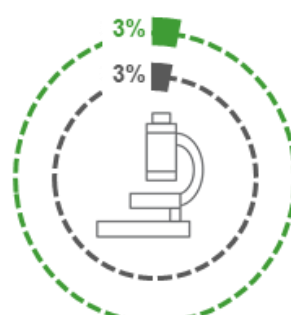
Sales/ Marketing



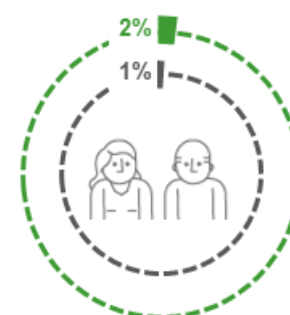
Legal



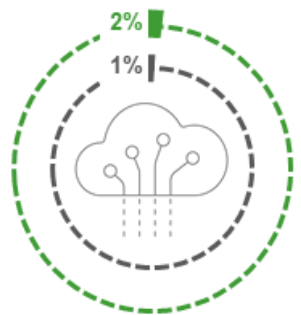
Academic



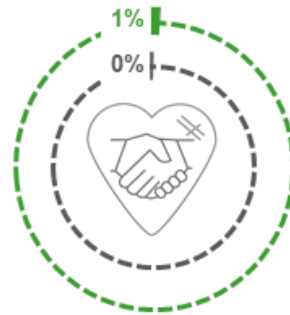
R&D



Human Resources



IT & Technology



CSR

“

Εξετάζοντας το **αντικείμενο σπουδών** και τις **θέσεις ευθύνης** των μελών διοικητικών συμβουλίων διαπιστώσαμε ότι:

- **61% των μελών** έχει ειδίκευση στα **οικονομικά** και τη **διοίκηση επιχειρήσεων** γενικότερα
- **12% των μελών** κατέχει εμπειρία στον τομέα της **παραγωγής**
- **7% με 8% των μελών** κατέχει εμπειρία στον τομέα των **πωλήσεων** ή την παροχή **νομικών συμβουλών**
- **μόνο 5% των μελών** έχουν εξειδικευμένες δεξιότητες σε θέματα **διαχείρισης ανθρώπινου δυναμικού, πληροφορικής, βιώσιμης ανάπτυξης**



# Thank you